

Journal Citation Reports



什麼是 Journal Citation Reports ?

Journal Citation Reports 為世界具重要地位期刊，以系統性及客觀性的方法提供指數，針對自然科學、社會科學、人文藝術學及新興科學領域之專業期刊，透過列出積累統計、引用數據和文獻數量等，對期刊進行量化評價，期更臻公平展現。藉由 Journal Citation Reports 內容，提供使用者有脈絡地觀察期刊表現，進而選擇合適的投稿期刊，同時也使得館藏管理政策的訂定更為容易。



下載使用手冊

■ 為了幫助使用者找出重要期刊，Journal Citation Reports 可顯示：

- 一個領域最常被引用的期刊
- 一個領域最熱門的期刊
- 一個領域影響力最大的期刊
- 一個領域具領導地位的期刊
- 一個領域發表最多文獻的期刊

Journal Citation Reports 四個引文索引專輯所涵蓋的內容

Journal Citation Reports 的引用資料來自 21,000 多種期刊，包含 254 個學科領域、全球 5,100 多個出版商及 112 個國家。每年度版本包含前一年的出版資料，以清晰易懂的方式，顯示引用期刊和被引用期刊之間的關聯。

Journal Citation Reports 每年出版四個引文索引專輯

Science Citation Index Expanded, SCIE: 科學引文索引專輯，包含科學技術領域近 9,500 種期刊的資料。

Social Science Citation Index, SSCI : 社會科學引文索引專輯，包含社會科學技術領域近 3,560 種期刊的資料。

Art & Humanities Citation Index, A&HCI: 藝術與人文科學引文索引專輯，包含藝術人文技術領域近 3,560 種期刊的資料。

Emerging Sources Citation Index, ESCI: 新興科學引文索引專輯，包含新興科學領域近 8,290 種期刊的資料。

Journal Citation Reports 針對每一筆所收錄的期刊提供以下各項指數

影響力指數 (Impact Metrics)

- 總被引次數 (Total Citations)
- 期刊影響指數 (Journal Impact Factor, JIF)
- 期刊影響指數排名 (Journal Impact Factor, JIF Rank)
- 五年影響指數 (5 Year Impact Factor)
- 五年影響指數四分位數 (5 Year Impact Factor Quartile)
- 排除期刊自我引用後的期刊影響指數 (Journal Impact Factor Without Self Citations)
- 立即影響指數 (Immediacy Index)

正規化指數 (Normalized Metrics)

- 期刊引文指數 (Journal Citation Indicator, JCI)
- 期刊引文指數排名 (Journal Citation Indicator, JCI Rank)
- 期刊引文指數四分位數 (Journal Citation Indicator, JCI Quartile)
- 期刊引文指數百分比 (Journal Citation Indicator, JCI Percentile)
- 特徵指數 (Eigenfactor)
- 正規化特徵指數 (Normalized Eigenfactor)
- 文獻影響指數 (Article Influence Score)
- 期刊影響指數百分比 (Journal Impact Factor, JIF Percentile)
- 期刊影響指數四分位數 (Journal Impact Factor, JIF Quartile)
- 文獻影響指數四分位數 (Article Influence Score, AIS Quartile)

數據來源指數 (Source Metrics)

- 研究論文及評論論文總數 (Citable Items)
- 研究文獻總數百分比 (% of Articles in Citable items)
- 被引用半衰期 (Cited Half-Life)
- 引用半衰期 (Citing Half-Life)
- 研究論文總數 (Total Articles)
- 金色開放取用數量百分比 (% of OA Gold)



首頁畫面

類別瀏覽

依所收錄的期刊總數、學科領域、出版商名稱及國家/地區進行瀏覽。

資源與更新

包含產品更新、功能導覽及使用手冊外，亦可反饋功能建議。

期刊瀏覽

Journal name	ISSN	eISSN	Category	Edition	Total Citations	2022 JIF	JIF Quartile	2022 QI	% of OA Gold
CA-A CANCER JOURNAL FOR CLINICIANS	0007-3225	1342-4843	ONCOLOGY	Multiple	65,911	303.1	Q1	88.75	9.91%
Journal of Cancer	1474-1776	1474-1784	Multiple		48,132	122.7	Q1	13.41	9.91%
Journal of Internal Medicine	0140-6736	1474-947X	MEDICINE, GENERAL & INTERNAL	SCIE	326,097	98.4	Q1	24.06	25.07%
Journal of Internal Medicine	0020-4753	1333-4406	MEDICINE, GENERAL & INTERNAL	SCIE	404,805	96.2	Q1	25.23	3.80%
Journal of Internal Medicine	0959-5354	1756-5333	MEDICINE, GENERAL & INTERNAL	SCIE	163,069	59.6	Q1	19.42	81.80%
Journal of Molecular Cell Biology	1471-0022	1472-0080	CELL BIOLOGY	SCIE	65,622	81.3	Q1	6.76	1.37%
Clinical Oncology	1759-4774	1759-4782	ONCOLOGY	SCIE	27,789	81.1	Q1	19.56	1.47%
Materials	2050-8437	2050-8437	Multiple		10,016	79.8	Q1	4.35	1.99%

Export

可依 Filter 及 Customize 設定所列之期刊，下載 .csv 或 Excel 格式清單 (至多 600 筆)。

Customize

勾選欲查看的指數項目。

Filter-Apply

可依期刊名稱、學科領域、收錄專輯及影響力指標等項目設定篩選條件。

Impact Metrics	Normalized Metrics	Source Metrics
<input type="checkbox"/> Total Citations	<input type="checkbox"/> 2022 JIF	<input type="checkbox"/> CiteScore
<input type="checkbox"/> 2022 JIF	<input type="checkbox"/> JIF Percentile	<input type="checkbox"/> % of Articles in Citable Items
<input type="checkbox"/> JIF Range	<input type="checkbox"/> JIF Quartile	<input type="checkbox"/> Cited Half Life
<input type="checkbox"/> JIF Range	<input type="checkbox"/> JIF Quartile	<input type="checkbox"/> CiteSpace
<input type="checkbox"/> JIF Range	<input type="checkbox"/> JIF Quartile	<input type="checkbox"/> Top Articles
<input type="checkbox"/> JIF Range	<input type="checkbox"/> JIF Quartile	<input type="checkbox"/> % of OA Gold

我的最愛

註冊登入後儲存需觀察期刊。

搜尋檢索

輸入期刊刊名、刊名關鍵字、刊名縮稱、ISSN (紙本或電子)、學科領域名稱、出版商名稱或國家/地區等查詢。

比對投稿期刊

輸入英文篇名及英文摘要即可比對最適合投稿期刊 (見第 8 頁說明)。
※ 該功能需註冊個人化帳號並登入使用。

學科領域瀏覽

Category	Number of Categories	Number of Journals	Number of Citations
Agricultural Sciences	7	440	59,230
Arts & Humanities, Interdisciplinary	8	1,006	31,980

學科領域

將 254 個學科領域 (Categories) 分類至更廣泛的 21 個學科範疇 (Groups)，便於快速查找，並確保不遺漏相關學科領域。點擊學科領域名稱，可查看該領域期刊。

※ 學科範疇 (Groups) 不適用於指數及排序。

※ 學科領域 (Categories) 分類至多個學科範疇 (Groups)。

出版商名稱瀏覽

Publisher name	Number of Journals in 2023	InCites analysis
Springer Nature (United)	2,229	Publisher report
Elsevier (United)	2,220	Publisher report
Taylor & Francis (United)	2,071	Publisher report
Wiley (United)	1,470	Publisher report
WILEY	1,351	Publisher report

Number of Journals in 2023

點擊數字可查看該出版商於該年度收錄至 JCR 之期刊清單。

InCites Analysis

藉由 InCites 資料庫可分析該出版商所出版某期刊之出版量及其相關數據。

※ 若有 InCites 權限可再深入瞭解。

國家/地區名稱瀏覽

Countries/Regions	Number of Journals in 2023	InCites analysis
USA	5,023	Analyze in InCites
ENGLAND	4,625	Analyze in InCites
NETHERLANDS	1,383	Analyze in InCites

Number of Journals in 2023

點擊數字可查看該國家/地區於該年度收錄至 JCR 之期刊清單。

InCites Analysis

藉由 InCites 資料庫可分析該國家/地區所出版某期刊之出版量及其相關數據。

※ 若有 InCites 權限可再深入瞭解。

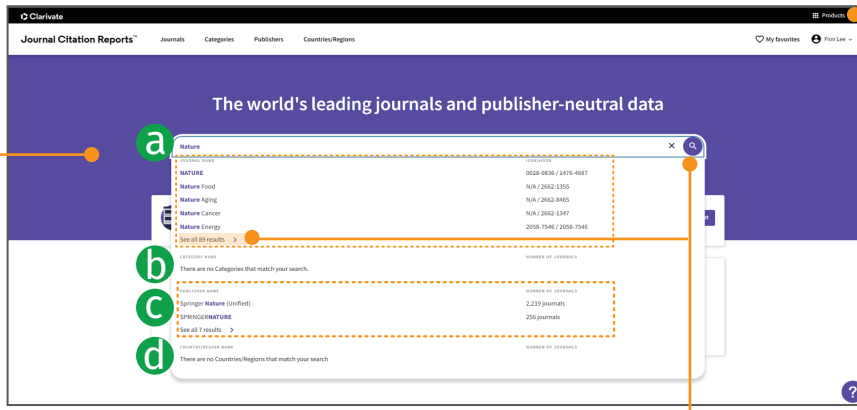
期刊搜尋

自動建議選單

輸入檢索條件後，
將依序列出以下符合條件分類結果：

- a** 期刊刊名
- b** 學科領域名稱
- c** 出版商名稱
- d** 國家/地區名稱

※ 若點擊某期刊刊名或某學科領域等結果，可查看該項內容。



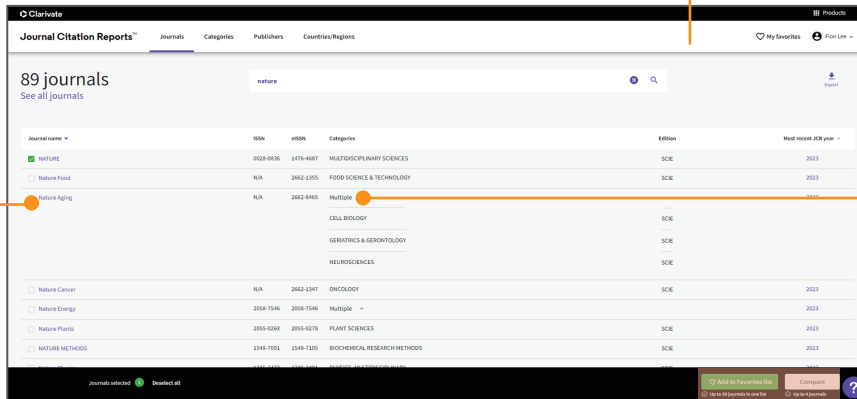
資源選擇

如單位仍有該出版商其它資料庫使用權限，可切換資源。

檢索結果 & See All Results

欄位包含(由左至右)：

- 期刊刊名
- 紙本 ISSN
- 電子 ISSN
- 學科領域
- 最新 JCR year



Multiple

意即期刊分類至多個學科領域。

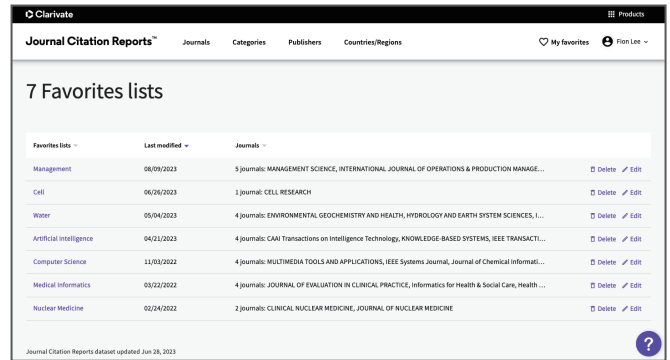
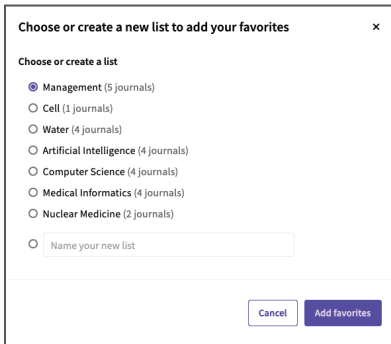
※ 點擊期刊刊名可連結至期刊資訊；勾選期刊刊名左側核取方框後，可見右下兩項功能(見以下說明)。

新增至我的最愛清單

※ 該功能需註冊個人化帳號並登入使用。

新增至我的最愛清單

勾選期刊刊名左側核取方框後，新增至我的最愛清單。可自訂清單名稱上限 15 份，每份至多 50 筆期刊。

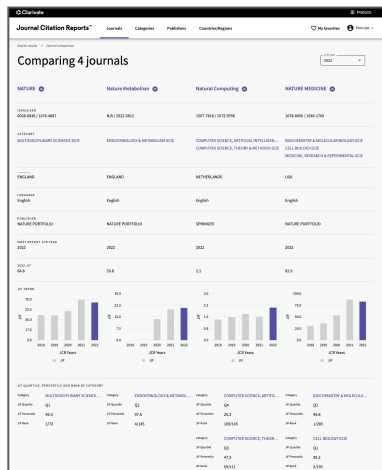


Compare

※ 可針對欲投稿期刊比較各指數項目，藉此選出最適刊。

期刊比較

勾選期刊刊名左側核取方框後，至多可進行 4 筆期刊資料比較。



Journal Profile

● 期刊資訊

JCR YEAR

查看該刊過往年分之指數資料。



BIRTH-ISSUES IN PERINATAL CARE

ISSN: 0730-7659
EISSN: 1523-536X

JCR ABBREVIATION: BIRTH-ISS PERINAT C
JCR ABBREVIATION: Birth-Issue Perinat. Care

Journal information

INDEX: Social Sciences Citation Index (SSCI) Science Citation Index Expanded (SCIE)

CATEGORY: NURSING
OBSTETRICS & GYNECOLOGY

LANGUAGE: English REGION: USA 1ST ELECTRONIC JCR YEAR: 1997

Publisher information

PUBLISHER: WILEY ADDRESS: 111 RIVER ST, HOBOKEN, NJ 07030-5774, NJ PUBLICATION FREQUENCY: 4 issues/year

期刊資訊

該刊分類的所屬專輯、學科領域、出版語系、出版地及第一次收錄至 JCR 年分。

出版社資訊

包含出版社名稱、地址及出刊頻率。

All years

Year	Total Citations	Journal Impact factor	JIF without self cites	5 Year Impact Factor	Immediacy Index	Citable items	% of articles in Citable items	Average JIF Percentile
2023	2,889	2.8	2.6	3.4	0.2	96	83.65	82.4
2022	2,995	2.5	2.4	3.3	0.7	81	87.85	81.5
2021	2,991	3.081	2.790	3.458	0.700	70	92.86	72.968
2020	3,059	3.689	3.418	3.637	0.607	56	89.29	89.721
2019	2,440	2.705	2.283	3.154	0.834	71	86.92	86.460
2018	2,345	2.129	1.858	2.305	0.847	51	94.12	71.506

Indicator metrics

Total Citations
 Journal impact factor
 JIF without self cites
 5 Year impact factor
 Immediacy Index
 Citable Items
 Total Articles
 Total Reviews
 Cited Half-Life
 Citing Half-Life
 Eigenfactor score
 Article influence score
 % of articles in Citable Items
 Normalized Eigenfactor
 Average JIF Percentile

Apply

Customize

勾選需查看指數項目，將呈現該刊於 JCR 所收錄年分之指數項目資料。

Export

匯出該刊已勾選之指數項目。

● Journal's performance

Journal Impact Factor, JIF

JIF 指數

該刊最新期刊影響指數，可點擊 View Calculation 查看計算方式。

JIF Without Self Citations 指數

該刊最新排除期刊自我引用後之期刊影響指數。

JIF Trend

該刊近五年 JIF 趨勢及其所屬學科領域排名。

學科代表顏色

依該刊所分屬學科領域，標示其代表顏色顯示於圖表。

Journal Impact Factor

2.8 (2023) | 2.6 (2022)

Journal Impact Factor Trend 2023

Journal Impact Factor contributing items

Citable Items (151)	Citing Sources (183)
Developing a woman-centered, inclusive definition of traumatic childbirth experiences: A discussion paper	19
Psychometric validation of a patient-reported experience measure of obstetric racism® (The PREM-OB Scale™ suite)	17
Mental health among pregnant women with COVID-19-related stressors and worries in the United States	15
Australian women's experiences of receiving maternity care during the COVID-19 pandemic: A cross-sectional national survey	14
Racial inequities in the course of treating perinatal mental health challenges: Results from listening to mothers in California	12
United States community births increased by 20% from 2019 to 2020	12
Coercion and non-consent during birth and newborn care in the United States	11
The role of pandemic-related pregnancy stress in preference for community birth during the beginning of the COVID-19 pandemic in the United States	11
Giving birth during the COVID-19 pandemic: perspectives from a sample of the United States birthing persons during the first wave: March-June 2020	10
Do Black birthing persons prefer a Black health care provider during birth? Race concordance in birth	9

JIF

定義及導引介紹說明。

Export

可依需求切換 Citable items 或 Citing Sources 分頁，下載各別清單資料。

JIF contributing items

表列該刊被引用的文獻 (Citable items) 及引用該刊的文獻 (Citing Sources)，各列皆可點擊 ▾ 或刊名展開查看。

※ 若有 Web of Science 權限則可再深入瞭解。

Open Access 文獻

Journal Citation Indicator, JCI

JCI 指數

該刊最新期刊引文指數，即期刊於過去三年發表之所有 Article 及 Review 的 CNCI 值總平均。

※ CNCI 值為一篇期刊文獻的被引用次數除以相同資料類型、出版年及學科領域文獻的平均被引用次數。

Journal Citation Indicator (JCI)

1.23 (2023)

Total Citations

2,889 (2023)

Total Citations

該刊所有年分文獻於 2023 年被引用總次數。

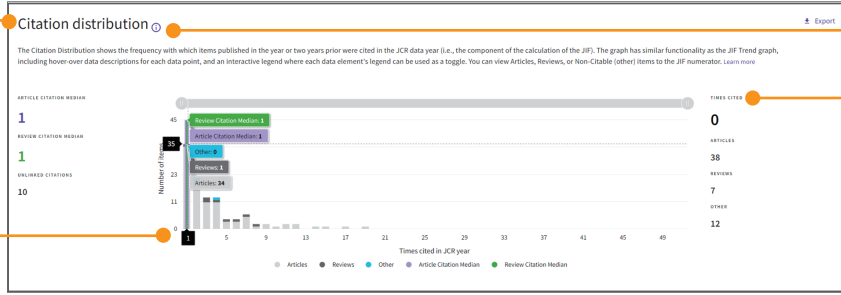
JCI

定義及導引介紹說明。

Citation Distribution

期刊被引分佈

游標指向圖表，即可查看 Article 及 Review 類型文獻被引用中位值。



示範影片

Times Cited
被引用 0 次的各類型文獻數量。

Open Access (OA)

Items

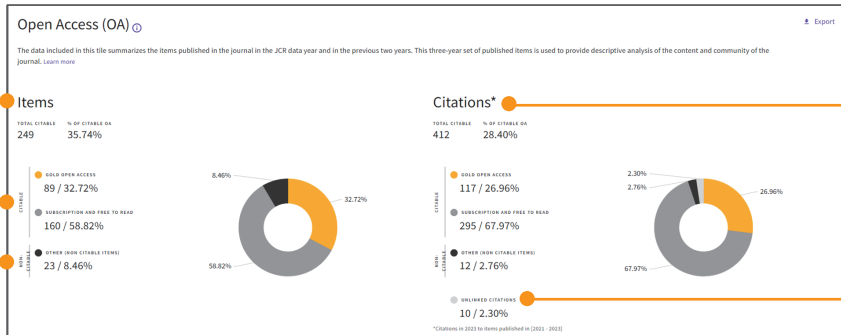
該刊文獻為 OA 的篇數及百分比。

Citable

該刊 Article 及 Review 類型文獻為 OA 的篇數及百分比。

Non-Citable

該刊非 Article 及 Review 類型文獻的篇數及百分比。



Citations

引用該刊 OA 文獻的篇數及百分比。

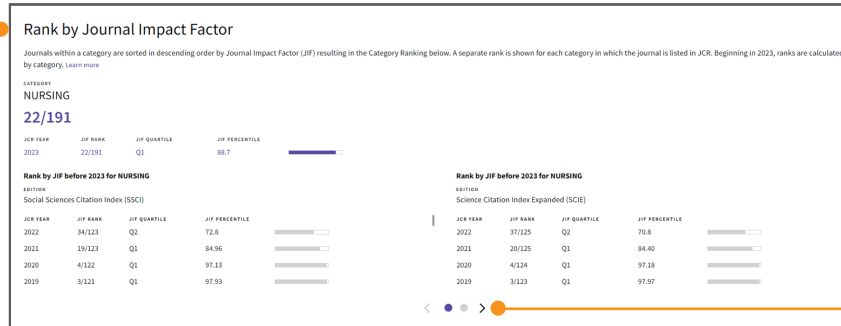
Unlinked Citations

引用該刊文獻但未有連結的篇數及百分比。

Rank by Journal Impact Factor (JIF)

JIF 學科領域排名

該刊於其所分類的學科領域之排名、四分位數及百分比。

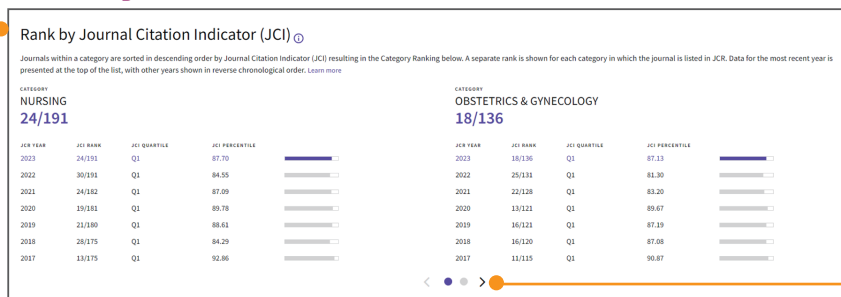


※自 2024 年起，同一學科領域不再依引文索引專輯 (SCIE、SSCI、A&HCI 及 ESCI) 分開排名。

Rank by Journal Citation Indicator (JCI)

JCI 學科領域排名

該刊於其所分類的學科領域之排名、四分位數及百分比。



當期刊被分類至多個學科領域時，可切換查看。

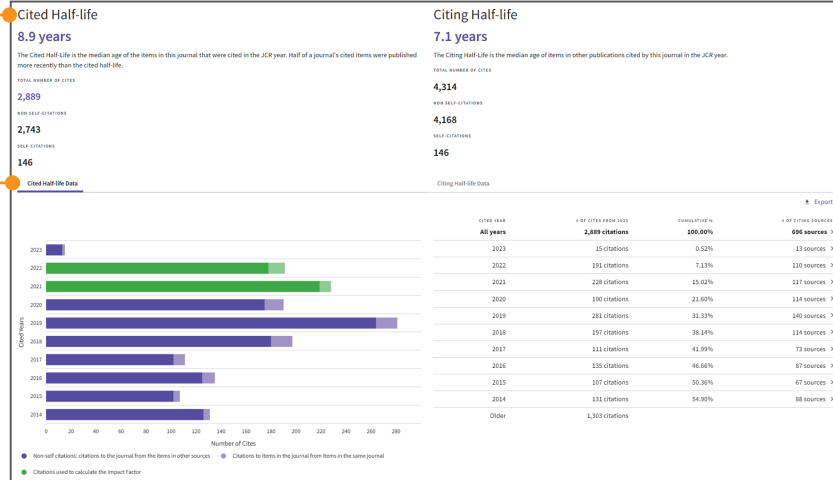
Citation Network

Cited Half-life & Citing Half-life

Cited Half-life

即被引用半衰期，指期刊達到 50% 被引用率所需要的時間。

※該數值有助於圖書館確定期刊的館藏和存檔策略及投稿參考。



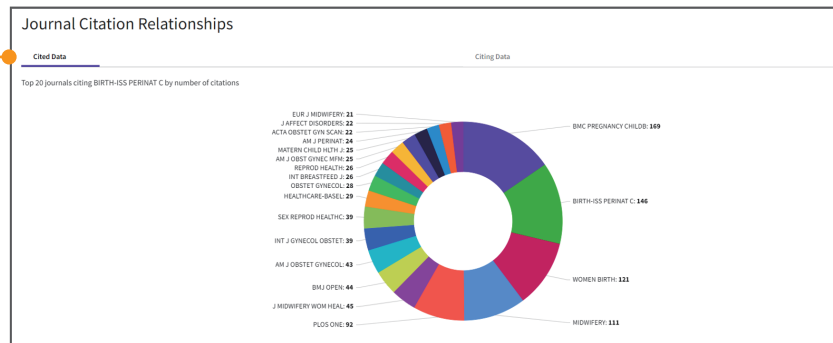
Citing Half-life

即引用半衰期，指該年引用各年度期刊數達到總引用數 50% 所需的時間。

※該指數可瞭解參考文獻的新穎性，若與被引用半衰期一同參考，可有助於評價編輯政策。

Cited Data

即該刊與前 20 種被引用互動情況期刊。



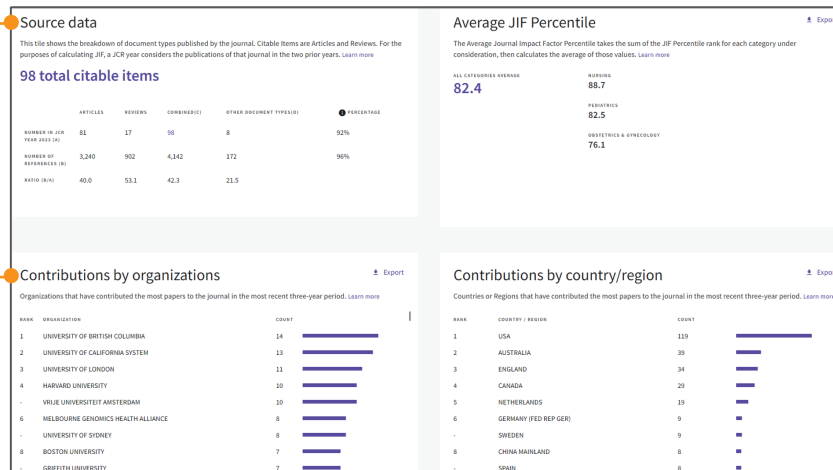
Citing Data

即該刊與前 20 種引用互動情況期刊。

Content Metrics

Source Data

即該刊不同類型文獻對期刊內容的相對貢獻度。



Average JIF Percentile

即該刊於不同學科領域的 JIF 排名百分等級及所有學科領域排名平均百分比等級。

Contributions by organizations

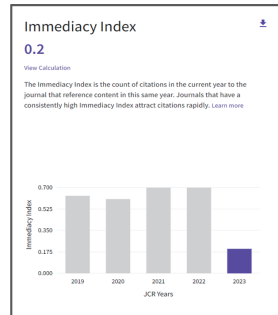
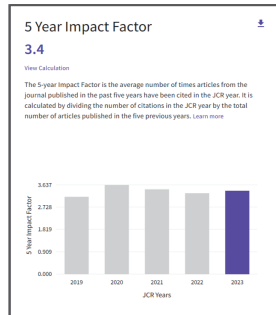
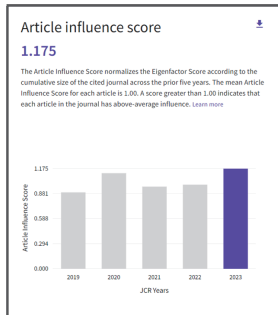
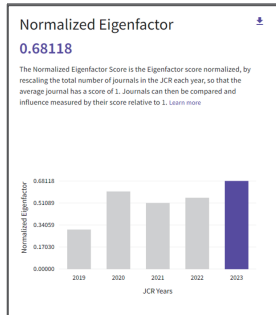
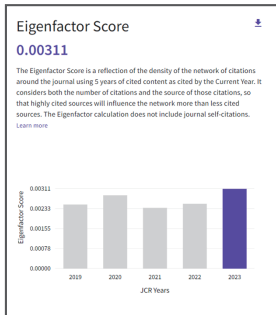
為該刊投稿最多文獻之來源機構。

Contributions by Country/Region

為該刊投稿最多文獻之來源國家及地區。

※Content Metrics 有助於瞭解該刊的內容來源是否具國際影響力或特定受眾等概況資訊。

Additional Metrics



Eigenfactor Score 特徵指數 忽略期刊自我引用，將自然科學、社會科學期刊一併計算。可用於考量不同學科領域的引用差異。

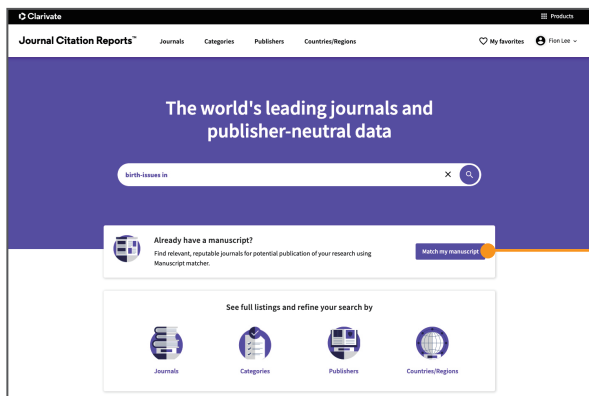
Normalized Eigenfactor 正規化特徵指數 若期刊的 Normalized Eigenfactor 是 2，則該刊為同領域其它期刊影響力的兩倍。

Article Influence Score 文獻影響指數 該數值大於 1，表示該刊每篇文獻影響力居於 JCR 資料庫所有文獻的平均值以上。

5 Year Impact Factor 五年影響指數 該刊前五年發表論文在當年度被引用的次數，除以該刊前五年發表文獻總數後所得數值。

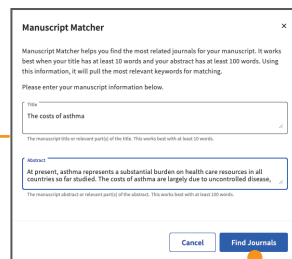
Immediacy Index 立即影響指數 該刊所發表的文獻在當年度被引用次數，除以同年發表文獻總數後所得數值。

Match My Manuscript ※ 該功能需註冊個人化帳號並登入使用。



Manuscript Matcher

可輸入欲投稿稿件之英文篇名及英文摘要比對投稿最適刊。



Master Journal List

該網站每月更新，提供比對投稿最適刊之工具。Web of Science 訂戶可下載四個引文索引專輯期刊清單。

Filters

可針對比對投稿最適刊結果，進行條件篩選過濾。

Matching Keywords

針對所輸入稿件之英文篇名及英文摘要進行比對後的關聯關鍵詞，可點擊選擇勾消或保留，將影響比對符合最適刊結果。

比對後符合結果之刊名

資訊包含出版商名稱、ISSN / eISSN、該刊所屬之引文索引專輯及索引資料庫名稱。

Match Score & Top Keywords

比對後符合需求的分數及比對關聯的主要關鍵詞。

Share This Journal & View Profile Page

可複製該刊連結分享及查看詳細資訊，進而連結至正確期刊與出版商官網。

